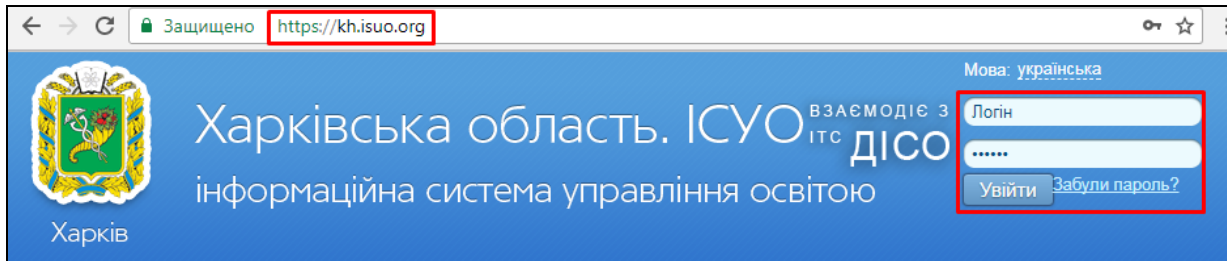


# ІНВЕНТАРИЗАЦІЯ ПІДРУЧНИКІВ В ІСУО. ІНСТРУКЦІЯ ДЛЯ ОРГАНІВ УПРАВЛІННЯ ОСВІТОЮ.

## 1 ПОЧАТОК РОБОТИ

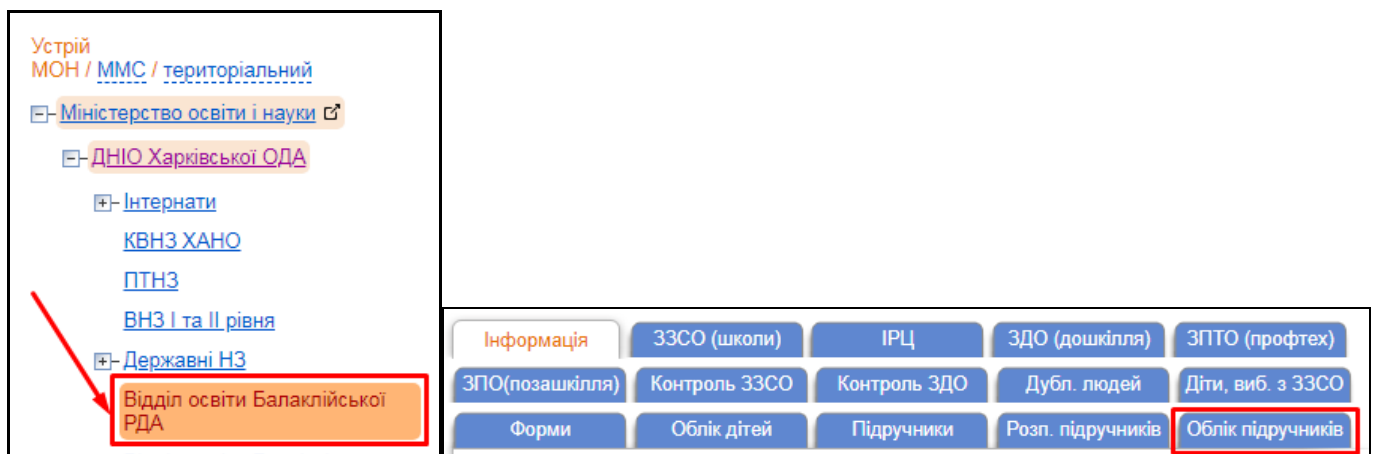
Для початку роботи увійдіть на портал [ISUO.ORG](https://isuo.org) і оберіть свою область. Увійдіть в систему за своїм логіном та паролем.



Якщо Ви не маєте даних для входу, зверніться до відповідального за конкурсний вибір підручників в області.



## 2 КОНТРОЛЬ ІНВЕНТАРИЗАЦІЇ

Для початку роботи оберіть в дереві адмін. устрою свій ОУО і відкрийте розділ «Облік підручників».



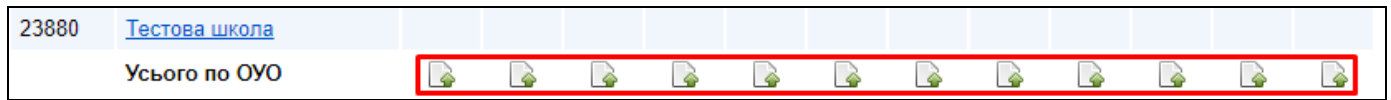
Перейдіть у закладку «Статистика МОН». **Інвентаризація буде здійснюватись саме в ній. Інші закладки допрацьовуються, вказівки та інструкції щодо роботи з ними будуть надаватися відповідальними в області окремо.**

Статистика за школами		Статистика МОН											
№ в системі	Назва	1 клас	2 клас	3 клас	4 клас	5 клас	6 клас	7 клас	8 клас	9 клас	10 клас	11 клас	12 клас
23808													
1													

Після завантаження школою форми з інвентаризацією, вона відобразиться в колонці певного класу. Натисніть на кнопку  щоб швидко відкрити її в браузері, або  для завантаження форми у форматі .pdf на комп'ютер.



В нижній частині закладки «Статистика МОН», в рядку «Усього по ОУО», можна переглянути узагальнені форми за певним класом по всіх школах ОУО.



**На відміну від замовлення підручників ОУО не має вручну створювати форми. При інвентаризації всі файли оновлюються автоматично, на основі даних, внесених школами.**

Робота на обл. рівні ведеться аналогічно.

*Якщо в ході роботи у Вас виникнуть питання, звертайтеся до відділу технічної підтримки  
Тел: 044-247-07-88, 057-777-02-77, 093-764-57-88, 097-67-87-650, 050-203-44-65, 050-401-82-99  
e-mail: [info@ekyrs.org](mailto:info@ekyrs.org)*